

Lön efter yrke och land

Sju yrken och 29 länder

Tabell 1. Lön efter land och yrke. År 2001 eller 2000. Svenska kronor

Källa: International Labour Office (ILO) 2002

Värdsdel	Land	År	Yrke och lön i svenska kronor													
			Bagare (24)		Hotellreceptionist (97)		Industriarbetare (61-70)		Byggnadsarbetare (81-90)		Bilmekaniker (159)		Dataprogrammerare (138)		Sjuksköterska (154)	
			Timlön	Månadslön	Timlön	Månadslön	Timlön	Månadslön	Timlön	Månadslön	Timlön	Månadslön	Timlön	Månadslön	Timlön	Månadslön
Afrika	Algeriet	2001	4,3	750	5,9	1 033	6,2	1 076
	Madagaskar *	2001	2,2	376	2,0	343	1,9	324	1,9	324	3,2	563	3,2	563	3,2	563
	Mauritius	2001	9,9	1 890	11,3	2 142	13,3	2 520	12,3	2 331	9,3	1 773	23,5	4 084	21,0	3 653
Amerika, Nord	Kanada	2001	72,9	10 931	70,0	10 494	122,4	18 365	122,4	19 589	99,9	14 989	146,8	22 020	139,9	20 988
	USA	2000	102,1	15 320	71,8	10 772	119,1	17 862	155,7	23 358	108,5	16 268	213,4	32 014	197,5	29 623
Amerika, Syd	Bahamas	2000	59,5	10 710	75,6	13 612	97,8	17 595	71,5	12 873	78,9	15 779	90,8	16 350
	Costa Rica	2000	9,3	1 854	10,2	2 032	10,8	2 159	14,0	2 794	15,7	3 134	27,0	5 392	25,4	5 083
	El Salvador	2000	17,9	4 289	13,9	3 326	17,1	4 109	13,7	3 287	21,9	5 264	32,7	7 851	25,0	6 009
	Mexico	2001	11,3	2 260	14,1	2 821	16,8	3 367	15,9	3 185	14,0	2 796	25,6	4 737	22,2	4 110
	Peru	2001	9,1	1 874	10,3	2 112	14,1	2 904	9,5	1 954	14,1	2 912
	Venezuela	2000	4,9	1 043	5,5	1 190	5,5	1 190	6,5	1 127	20,1	3 500	8,9	1 542
Asien	Indien	2000	1,4	288	1,8	371	1,7	350	1,7	350	1,6	330	9,0	1 345
	Japan	2000	124,0	21 075	123,5	21 000	145,6	24 750	131,3	22 313	119,6	20 325	141,3	24 015
	Kambodja *	2001	1,3	252	2,9	576	2,4	480	3,6	720	3,6	720
	Kina	2000	3,6	648	4,1	740	4,4	786	4,4	786	5,1	925
	Korea Syd	2001	37,9	7 197	52,0	9 880	40,0	7 600	45,8	8 702	41,4	8 284	84,4	15 200	50,3	10 062
	Pakistan	2001	2,3	468	2,7	550	2,3	468	3,1	524	5,7	1 169	3,2	668
Australien	Australien	2001	84,9	14 426	71,5	12 158	114,1	19 391	105,1	17 868	81,2	13 810	159,6	27 133	112,3	19 084
Europa	England	2001	73,6	13 244	105,7	19 026	140,8	25 340
	Italien *	2001	58,0	9 856	63,2	10 752	58,0	9 856	76,2	12 947	84,3	14 336	81,3	13 816
	Lettland	2001	10,4	1 760	20,5	3 488	13,5	2 295	9,9	1 683	8,0	1 362	21,0	3 565	14,7	2 494
	Norge	2001	174,7	28 125	171,8	27 665	178,5	28 741
	Polen	2001	16,9	3 050	24,3	4 370	25,6	4 600	21,7	3 910	23,1	4 165	38,3	6 900	19,6	3 521
	Rumänien	2001	4,3	754	6,4	1 108	6,7	1 172	5,1	879	5,9	1 026	8,8	1 529	8,1	1 413
	Ryssland	2001	2,7	473	5,0	891	3,1	535	1,1	202
	Slovakien	2001	10,1	1 720	14,4	2 440	17,4	2 958	15,2	2 588	19,3	3 280	27,2	4 622	16,3	2 773
	Sverige	2001	101,7	17 035	101,2	17 200	115,0	19 263	123,5	20 686	114,0	19 380	135,3	23 000	120,0	20 400
	Tyskland *	2001	106,7	17 078	118,1	18 900	94,5	15 120	117,0	18 720	110,6	17 690	163,1	26 100	132,6	21 209
	Ungern	2001	15,4	2 617	14,6	2 484	18,4	3 120	16,1	2 730	13,9	2 356	39,3	6 677	19,8	3 367

* Minimilön

.. Uppgift saknas

Diagram 1. Bagare. År 2000/2001. Timlön i kronor.

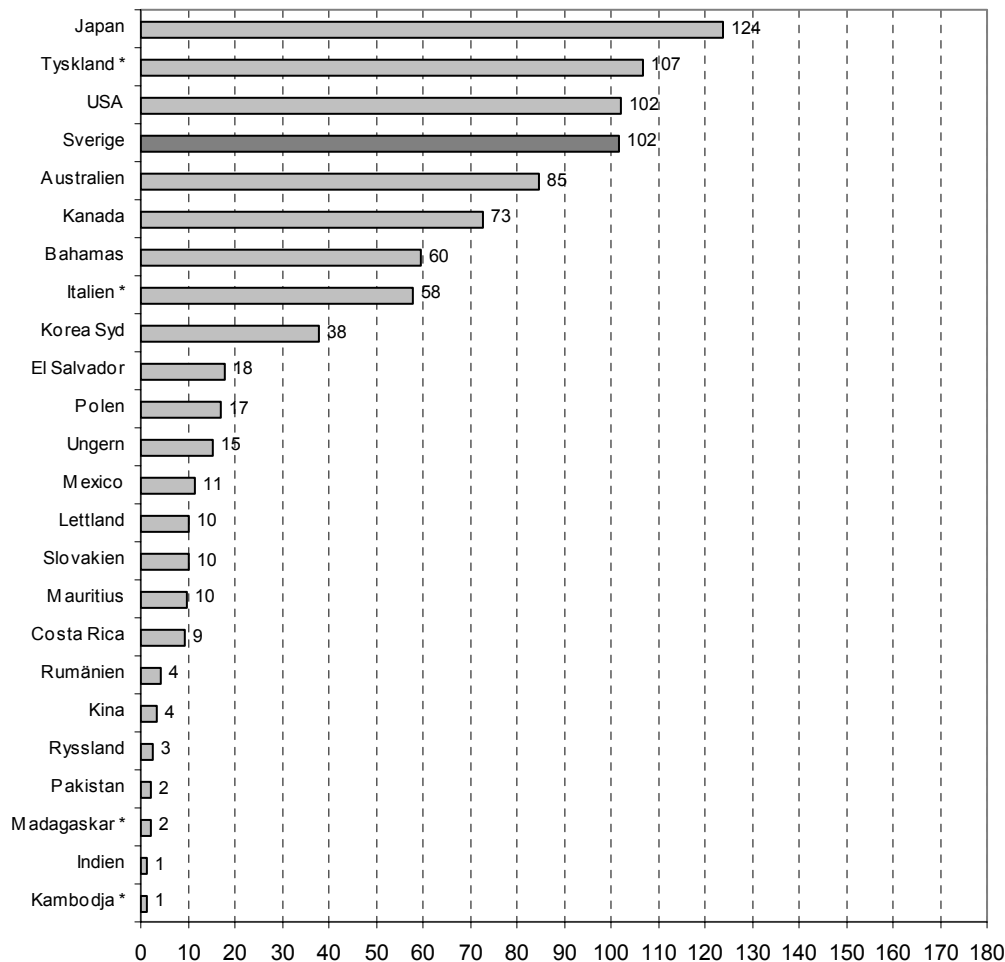


Diagram 2. Hotellreceptionist. År 2000/2001. Timlön i kronor

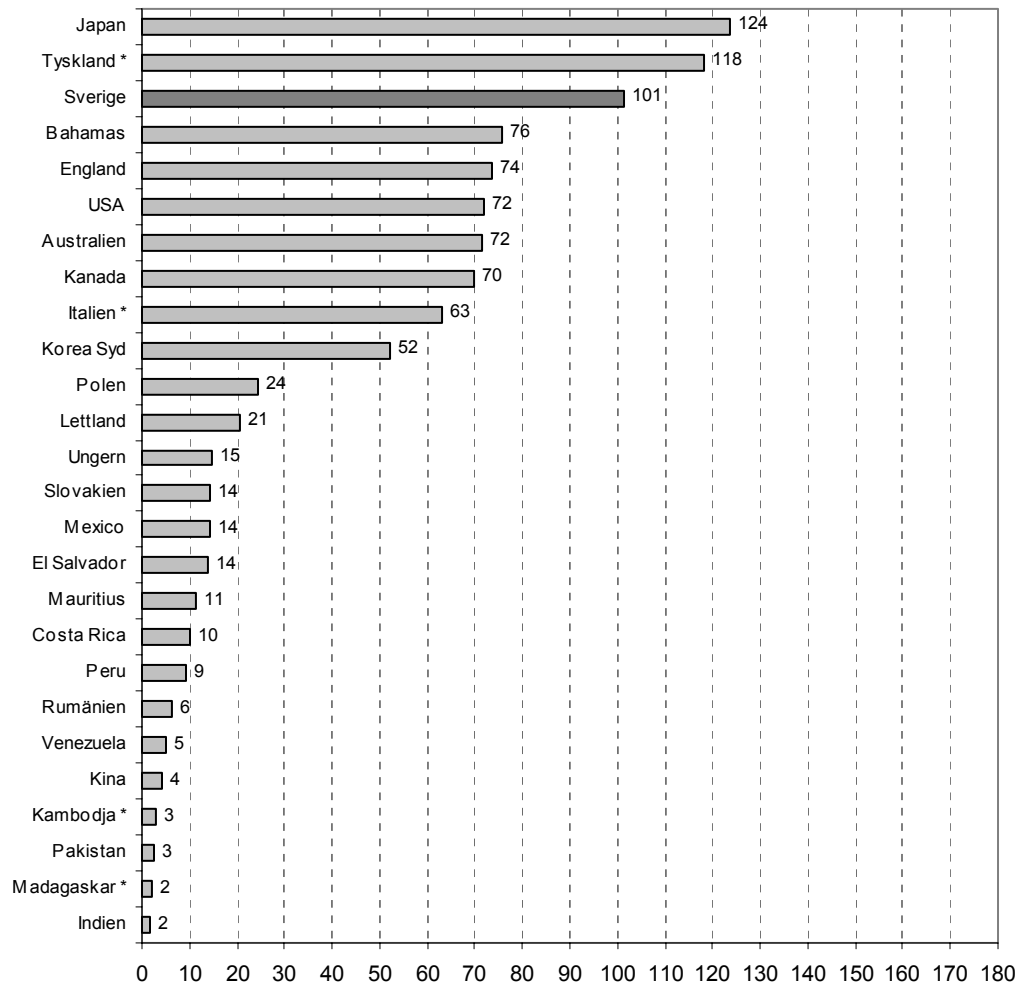


Diagram 3. Industriarbetare (verkstadsindustri och stål och metallverk). År 2000/2001. Timlön i kronor.

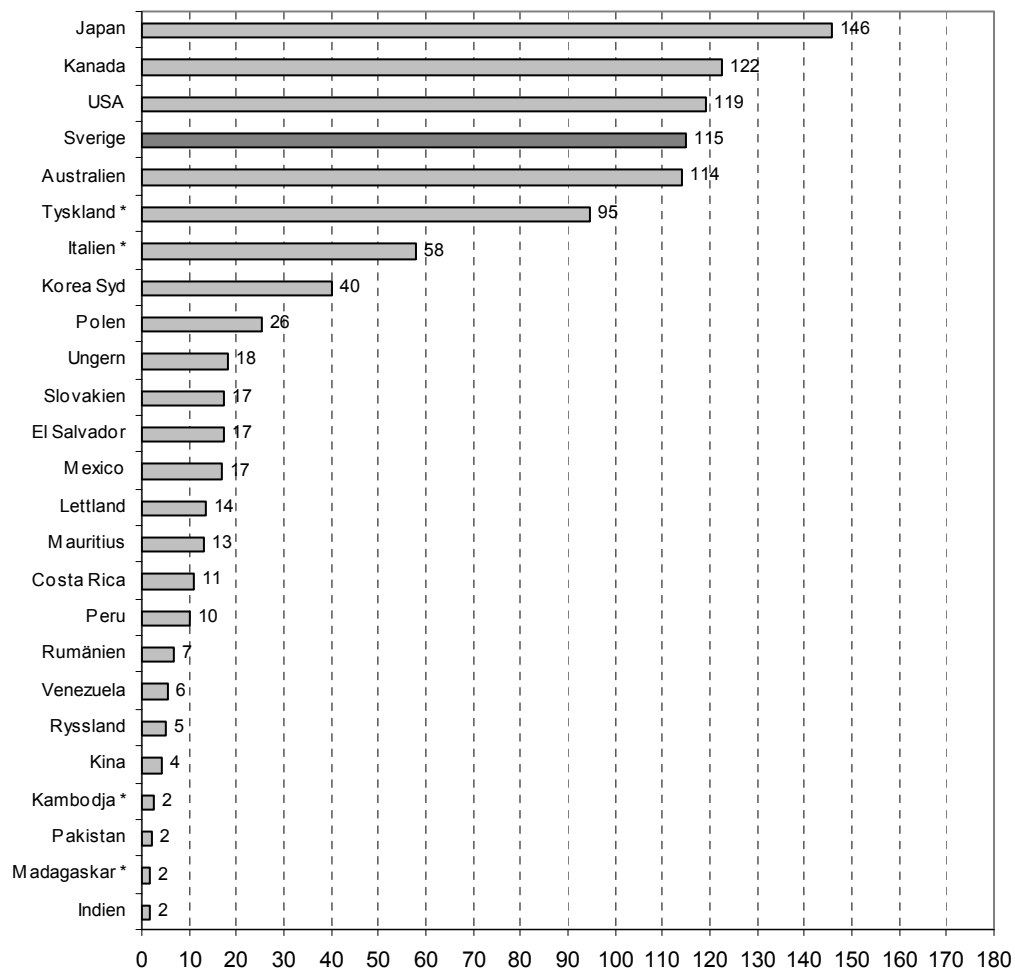


Diagram 4. Byggnadsindustriarbetare. År 2000/2001. Timlön i kronor.

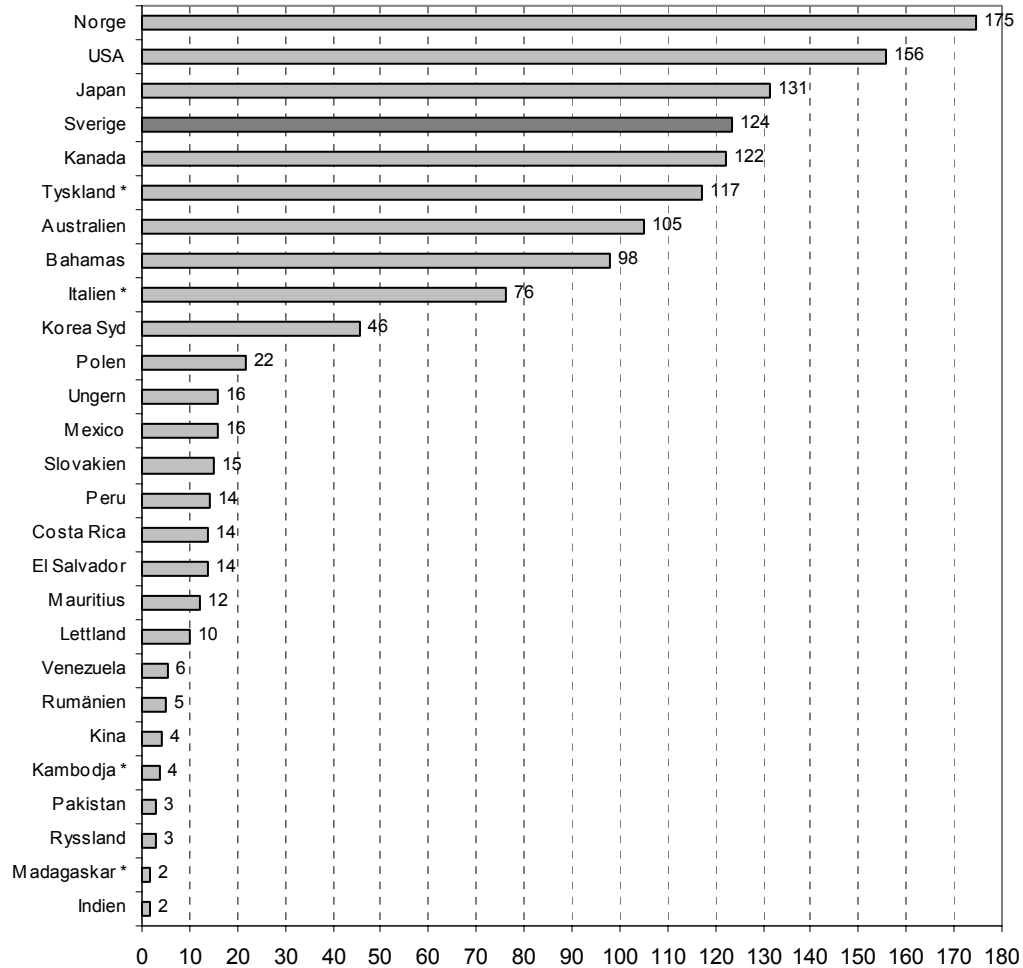


Diagram 5. Bilmekaniker. År 2000/2001. Timlön i kronor.

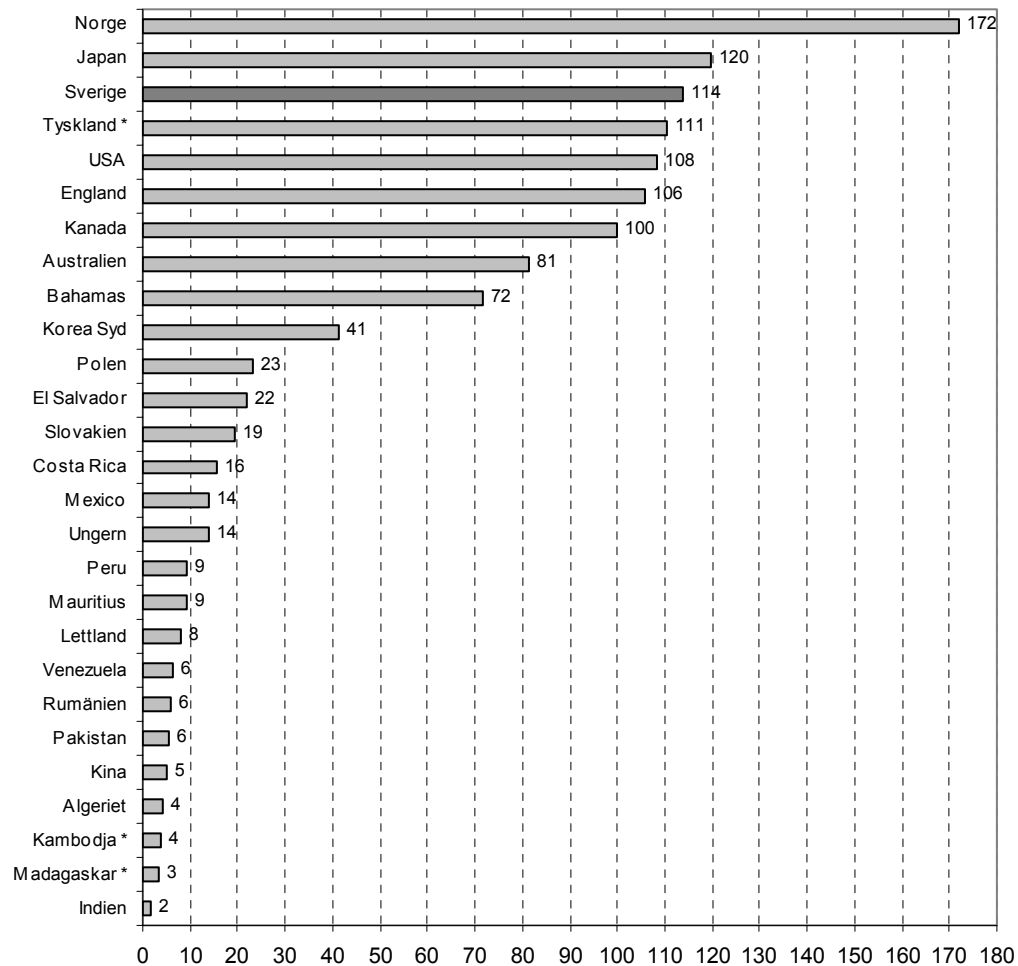


Diagram 6. Sjuksköterska. År 2000/2001. Timlön i kronor.

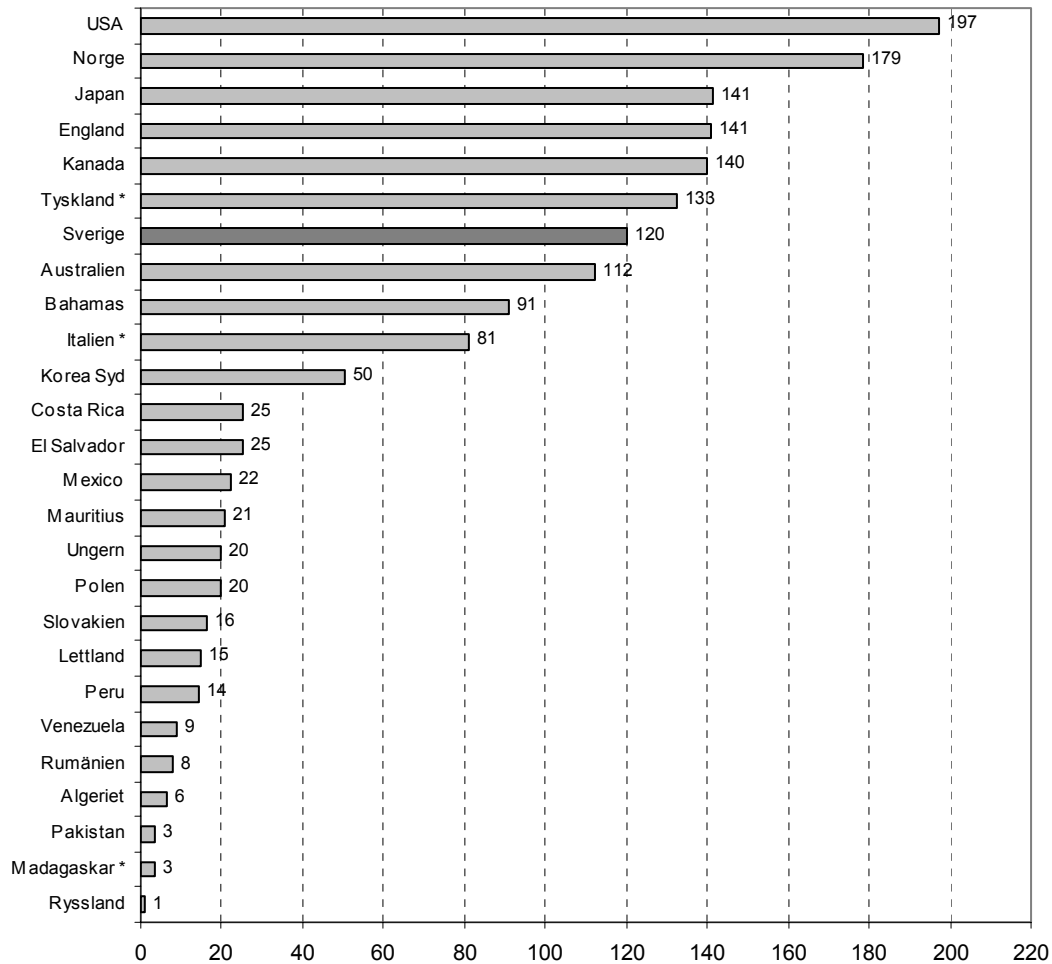


Diagram 7. Dataprogrammerare (public adm.). År 2000/2001. Timlön i kronor.

